



IL BIBLIOT...ECCOOO

Mensile su libri e dintorni a cura della BiblioVolta
1° Circolo Didattico - Sanremo
N°2 anno 4 - 19 dicembre 2011

www.scuolesanremo.it

NEWS DALLA BIBLIOVOLTA...



Cari amici, vi lasciamo subito alla lettura del nostro sempre ricco Bibliot...Ecoo, ma prima siete tutti invitati a visitare la mostra di libri a tema natalizio presso la nostra BiblioVolta fino a giovedì 22 dicembre. Venite a trovarci!!




I LIBRI DEL MESE...

Per gli alunni della **classe quarta di San Pietro** ci scrive Simone...

"Ciao, mi chiamo Simone e adoro leggere storie fantasy oppure. horror...!!! Tra i tanti libri che ho letto mi ha affascinato molto **"La porta del Tempo"**, autore **Ulysses Moore -Casa Editrice Piemme Junior Bestseller**. La storia parla di due gemelli che cambiano casa e si trasferiscono in Cornovaglia. Dopo aver esplorato la casa scoprono una porta segreta dietro un armadio che serve a . . . Ma perché svelarvi il segreto? Provate a leggerlo e anche voi non potrete fare a meno di comprare il seguito **"La Bottega delle Mappe Dimenticate"** stesso autore e

stessa casa editrice. In questo libro i ragazzi decidono di aprire la porta per andare nell' antico Egitto. Il loro scopo è trovare una mappa, nascosta nella Stanza che non c'è...Solo il perfido proprietario della Bottega delle Mappe Dimenticate conosce un indizio che può metterli sulla strada giusta per ... Dopo aver visto il film, non ho potuto fare a meno di




comprare il libro : **"La Bussola D'Oro"** di **Philip Pullman, Salani Editore**. E' la storia di una bambina che vive in un collegio ad Oxford, in Inghilterra, ma la terra non è come la nostra . . .La protagonista si trova al centro di misteri, pericoli e bugie...per cercare la verità usa una bussola d'oro che non indica i Punti

Cardinali, ma la verità..

E' un libro un po' difficile, ma emozionante e fa pensare. Se volete saperne di più, le 352 pagine del racconto vi aspettano in libreria...



Noi bambini delle **quarte A e B della scuola Volta** , in occasione della Giornata Internazionale per i Diritti del Fanciullo ci siamo documentati consultando riviste, libri della nostra Biblioteca e Internet per conoscere quali sono i Diritti di noi bambini. Abbiamo così scoperto che il **20 novembre** è una data importante non solo per tutti noi ma anche per quei bambini che nel Mondo non sono fortunati come noi. Vi segnaliamo un libro interessante: **"Lorenzo e la Costituzione"** di **Daniela Longo e Rachele Lo Piano, Edizioni Sinnos**, che ci è servito anche per mettere a confronto le Leggi del Codice di Hammurabi (Assiri) e i principi contenuti nella nostra Costituzione. Un altro libro che l'insegnante ci ha letto è **"L'isola degli**



Smemorati" di **Bianca Pitzorno**, che tratta proprio questo argomento in modo fantastico e accattivante.

Volente divertirvi a colorare i disegni che abbiamo trovato? Noi ve li facciamo vedere ma se avete bisogno ci trovate al seguente indirizzo: Terzo piano classi 4° A e 4° B.

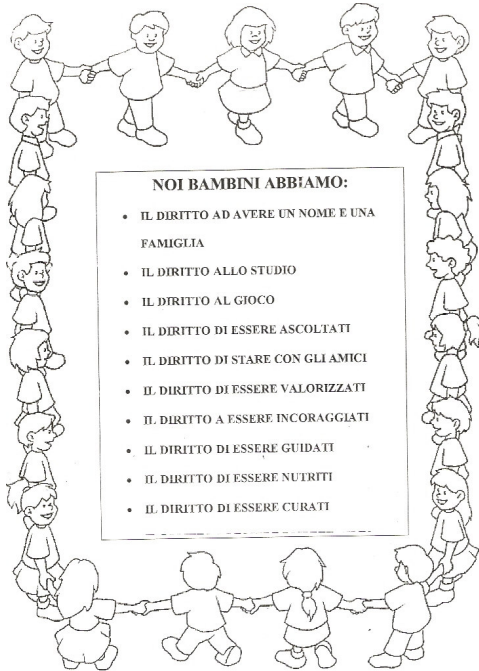




IL BIBLIOT...ECCOOO

Mensile su libri e dintorni a cura della BiblioVolta
1° Circolo Didattico - Sanremo
N°2 anno 4 - 19 dicembre 2011

www.scuolesanremo.it



NOI BAMBINI ABBIAMO:

- IL DIRITTO AD AVERE UN NOME E UNA FAMIGLIA
- IL DIRITTO ALLO STUDIO
- IL DIRITTO AL GIOCO
- IL DIRITTO DI ESSERE ASCOLTATI
- IL DIRITTO DI STARE CON GLI AMICI
- IL DIRITTO DI ESSERE VALORIZZATI
- IL DIRITTO A ESSERE INCORAGGIATI
- IL DIRITTO DI ESSERE GUIDATI
- IL DIRITTO DI ESSERE NUTRITI
- IL DIRITTO DI ESSERE CURATI



L'ANGOLO DEL MONDO...

Questo mese vorrei farvi conoscere la storia di **"Abul Abbas - Elefante imperiale"** libro scritto Teresa Buongiorno, illustrato da Gianni Conno, n°

11873 dello scaffale Fiabe & leggende dal mondo.



Il grande viaggio dell'elefante Abul Abbas, il Dono più Bello, simbolo di pace e civiltà, comincia nei cieli solcati dai tappeti volanti, mentre i muezzin invitano

alla preghiera dall'alto dei minareti e proseguirà fino in Italia e oltre... E' anche la storia di una grande amicizia, quella che legherà per sempre il Califfo di Baghdad e l'Imperatore Carlo Magno, due sovrani diversi e lontani, ma entrambi convinti che ogni cosa può essere ottenuta usando buona grazia e parole gentili, senza bisogno di impugnare le armi. Il

racconto di due mondi lontani, di culture diverse e di distanze solo apparentemente incolmabili, un messaggio di pace tra Oriente e Occidente che vorrei arrivasse fino a noi. **Buon Natale a tutti!**

La Maestra Mariangela



LA LIBRERIA DELLE RAGAZZE

Quando il titolo di un libro termina con un punto di domanda la risposta può

essere cercata solo e soltanto fra le sue pagine. E infatti pagina dopo pagina, esattamente due per ogni lettera dell'alfabeto, Nikolaus Heidelberg risponde all'apparentemente semplice questione:

"Cosa fanno le bambine?", n° 12002 dello scaffale Libri e racconti al femminile". Un alfabeto che apre

delle vere e proprie

finestre sul mondo delle bimbe dalla A di Amelia alla Z di Zoe. Un alfabeto molto originale: ogni lettera corrisponde al nome di una bambina; sulla pagina a sinistra testi semplici e lineari ci dicono che cosa quella bimba stia facendo: Brigida esce, Miriam riceve visite, Flora dorme bene. Sulla pagina a destra all'essenzialità del testo corrisponde un'illustrazione accurata ed esplicita che lascia libero sfogo alla fantasia, alla trasgressione, senza spazio per gli stereotipi. Gli acquerelli deliziosi e originali tratteggiano sogni, angosce, incubi, dolci realtà, simpatiche infrazioni, buffe trovate... Bambini ed adulti, leggendo questo libro insieme, possono ritrovare, la libertà di scoprire che parole semplici hanno la possibilità di corrispondere ad immagini particolari, da scoprire nei minimi dettagli, da capire ed interpretare. Buona lettura!

Cosa fanno le bambine?

NIKOLAUS HEIDELBACH



La maestra Mariangela



IL BIBLIOT...ECO000

Mensile su libri e dintorni a cura della BiblioVolta
1° Circolo Didattico - Sanremo
N°2 anno 4 - 19 dicembre 2011

www.scuolesanremo.it



INEUROPA...

Dalla Catalunya

Il **Presepe** è la rappresentazione della nascita di Gesù bambino. In

Catalunya si costruiscono presepi in tutte le case. Ma nei presepi catalani c'è una tradizione divertente: mettere una figura del "caganer"! Si mette in un posto nascosto, dietro un albero, dove fa le sue... "necessità". I "caganers" appaiono nei presepi catalani alla fine del XVII secolo però non divennero popolari fino al XIX secolo. Nell'attualità si rappresentano personaggi diversi come politici, re magi, Babbo Natale, pastori, giocatori di calcio del Barça, streghe, ecc. nella posizione caratteristica. Non si sa con esattezza qual è l'origine di questa tradizione, si crede che il "caganer" fertilizzi la terra, pertanto viene considerato un simbolo di prosperità e di buona fortuna per l'anno venturo.



In Catalunya c'è un'altra antica tradizione sulla stessa tematica, il **Tió**, che è un tronco d'albero che i bambini scelgono e mettono nella sala da pranzo di casa. Lo coprono con una coperta perché non abbia freddo e gli danno da mangiare fino al giorno di Natale, giorno nel quale i bambini gli cantano canzoni tipiche, mentre gli danno colpi di bastoni così possa "restituire" torroni, dolciumi e piccoli giocattoli.



Tutte le figure dei presepi e altre decorazioni natalizie si comprano nella **Fiera di Santa Lucia** a Barcellona, nelle vicinanze della cattedrale, fiera che si

fa dal 1786, con più di 270 bancarelle. Attualmente quasi tutte le città catalane organizzano una fiera di Santa Lucia.

P.S. Ci sono libri per bambini che raccontano storie su il "caganer" e il tió di Natale... e noi ve li mandiamo!

(Nei prossimi giorni saranno sugli scaffali della BiblioVolta!)

Jairo Casals, Aaron Castaño, Isabel Checa, Baila Diallo, Ljubitzka Moran. 2n. ESO - Institut Gerbert d'Aurillac. Sant Fruitós de Bages (Barcelona).



FOOD & BOOKS...

FOOD...

Carissimi lettori del

Bibliot...Ecoo, gli studenti della classe III B Cucina dell'Istituto Ruffini di Arma di Taggia ci mandano l'interessante ricetta di un piatto ligure, tradizionalmente preparato a **Natale**: il "**Cappon Magro**". Qual è l'origine di questo piatto? Non si hanno notizie certe. Ecco alcune delle versioni sulle origini di questo piatto:



- il cibo dei rematori delle "galere" che conteneva galletta, fave, castagne, olio, funghi secchi e baccalà;
- il cibo dei servitori che mettevano insieme gli avanzi dei pranzi dei ricchi;
- il cibo dei marinai che avevano la necessità di integrare la loro alimentazione con verdure durante la navigazione;
- il cibo dei nobili che, nato nel '500 dalle mani di abili cuochi, sembra fosse chiamato "Biscotto Farcito" perché, in mezzo a fette biscottate inumidite con un



IL BIBLIOT...EGOOO

Mensile su libri e dintorni a cura della BiblioVolta
1° Circolo Didattico - Sanremo
N°2 anno 4 - 19 dicembre 2011
www.scuolesanremo.it

po' di aceto e acqua, venivano posti a strati pesci,



verdure e ortaggi lessi alternati con salsa verde e decorazione finale di olive nere.

Per quanto riguarda la

derivazione del nome "Cappon Magro" ci sono due interpretazioni diverse:

- 1 - può derivare dall'utilizzo del pesce Cappone
- 2 - può derivare dal fatto che, essendo all'epoca considerato un piatto povero (le verdure ed il pesce erano considerati ingredienti poveri) si contrapponeva in questo modo al "grasso e opulento" Cappone (gallo castrato) consumato a Natale....

Ma ora bando alle ciance e veniamo alla ricetta:

6 gamberoni, 3 acciughe sottosale, 1 aragostamedia, kg 350/ 400 di pesce cappone o nasello, 6 ostriche, kg 0,800 di cozze, kg 0,600 di vongole veraci kg 0,050 di musciame di tonno, kg 0,400 di cavolfiore, kg 0,100 di fagiolini, 2 carciofi, 2 carote, 1 barbabietola, 2 patate piccole, kg 0,100 di prezzemolo, 1 testa d'aglio, 8 olive nere, 3 uova sode, 1 vasetto di funghetti sott'olio, $\frac{1}{2}$ l di olio extravergine, poca mollica di pane, 6 gallette, aceto, limone, sale, capperi.

PREPARAZIONE

1. Lessare i pesci e le verdure separatamente.
2. Confezionare la salsa verde passando nel mix le foglie del prezzemolo con l'aglio i filetti di acciughe, i capperi, un uovo sodo, l'olio d'oliva e la mollica dei panini. Condire con il sale e l'aceto. Conservare in frigo.
3. Strofinare le gallette del marinaio con l'aglio e disporle sul fondo di un piatto a bordi bassi, quindi bagnare con un'emulsione d'acqua e aceto.
4. Tagliare le verdure a fette, diliscare i pesci, e condire tutto separatamente con olio limone sale e pepe.
5. Lessare le uova e friggere i gamberoni precedentemente infarinati.
6. Disporre sopra le gallette il musciame tagliato in sottilissime lamelle e un po' di salsa verde, quindi

procedendo a strati, alternare tutti gli altri ingredienti. Procedere dando al piatto una forma a piramide. Infine decorare con le ostriche, le cozze, gli

spicchi di uovo sodo, le vongole e sormontare con l'aragosta. Ultimare il piatto infilzando il Cappon Magro con degli spiedini formati con i gamberi, le olive, i funghetti e pezzetti di carote.

Classe III B Cucina, Istituto Alberghiero "Ruffini" Arma di Taggia



...& BOOKS!!! Dopo un pranzo di Natale a base di Cappon Magro, ci vuole un altrettanto delizioso dessert. Vi consigliamo la lettura di **"Muffin e Cupcake"**, **Magazzini Salani**. Primo, perché è un libro pensato per sperimentare insieme ai bambini. Le ricette sono facili, ben spiegate, senza ingredienti difficili da reperire. La filosofia è quella di divertirsi insieme. Secondo, l'argomento. **I muffin** sono entrati di prepotenza anche nella nostra cucina e ci hanno conquistato con la loro fragranza e con la facilità con la quale si possono diversificare... facendo un figurone con gli amici! **I cupcake** - la versione più piccola e glassata - sono dei piccoli gioielli di pasticceria. **Muffin e cupcake** include 32 ricette e spiega, passaggio per passaggio, come fare, come se fosse una ricetta filmata. Sbagliare è praticamente impossibile. Fra le delizie, segnaliamo i **muffin con mandorle e marmellata**, i **muffin al miele e noci**, **muffin alle banane** e i **cupcake al cocco**: semplicemente deliziosi!



BUONA LETTURA E BUON NATALE!!