



IL BIBLIOT...ECCOOO

Mensile su libri e dintorni a cura della BiblioVolta
1° Circolo Didattico - Sanremo
N° 5 anno 3 - 28 marzo 2011

www.scuolesanremo.it - bibliovolta@scuolesanremo.it

NEWS DALLA BIBLIOVOLTA...



Eccoci di nuovo a voi, cari amici del Bibliot...Eco!
Come prima cosa vi segnaliamo la mostra di libri a tema scientifico "A tutta scienzaa!", in esposizione dal 21 al 31 marzo nei locali della BiblioVolta. Ebbene sì! Anche quest'anno gli alunni e gli insegnanti della scuola Volta affrontano una nuova edizione della

"Settimana della Cultura Scientifica", la XXI Edizione per la precisione, scambiandosi esperimenti, visionando film documentari a carattere scientifico, leggendo e "navigando" tra libri e web dal sapore di scienza. Gli alunni delle quinte del plesso Volta, inoltre, avranno la possibilità di scoprire la scienza con Colombo.... Colombo??? L'esploratore? Bèh, non proprio.... ma....insomma... Ecco sì: gli studenti dell'Istituto per Geometri "Cristoforo Colombo" di Sanremo hanno invitato gli alunni del Volta nella loro scuola per mostrare mirabolanti esperimenti scientifici. Insomma due settimane "a tutta scienza" non potranno che farci bene. Buona scienza a tutti!!!

Il team della BiblioVolta

giorno però suo padre viene a conoscenza di un importante traffico di rifiuti tossici diretto in Africa. Il ragazzino è deciso a tutto pur di salvare la sua terra: riuscirà a non far partire la nave carica di veleni?

Un grosso ciao a tutti e come sempre, buona lettura!

Rossella Masper

NEWS DALLA BIBLIOTECA CIVICA...




Cari amici del Biblioteco, questo mese vorrei segnalarvi un libro dell'infaticabile Geronimo Stilton. Si tratta di un volume della

collana "Storie da ridere a fumetti" dal titolo: *La strana macchina dei libri*.

Che ne sarebbe dei libri di Geronimo e del suo giornale se nessuno avesse inventato le macchine da stampa?

Proprio per evitare una tale sciagura il simpatico roditore insieme al nipote Benjamin, Patti e Pandora, torna indietro nel tempo fino alla Germania del 1400, per impedire ai Gatti Pirati di sabotare il lavoro di Gutenberg, l'inventore della stampa. Per i più grandi, invece, è stato pubblicato, nella collana "Storie di oggi"



del Battello a Vapore, "La nave dei veleni". E' la storia di Sedar, figlio di un diplomatico senegalese che abita in Italia. Sedar a differenza di molti altri immigrati ha una bella casa, va a scuola ed ha molti amici. Un




I LIBRI DEL MESE.....

I bambini delle classi prime di via Volta vi consigliano una bellissima collana di libri illustrati che potete trovare nella nostra biblioteca. L'autore, Leo Lionni, oltre ad essere uno scrittore, è stato anche un grande pittore e illustratore e infatti i suoi libri hanno delle immagini molto belle che ci sono piaciute tanto e che ci siamo divertiti a guardare, mentre la maestra ci leggeva le storie.

I bambini della classe 1A del plesso Volta hanno letto quattro libri di Leo Lionni che sono nella nostra Biblioteca scolastica e li consigliano a tutti.

"GUIZZINO" racconta la storia di un piccolo pesciolino nero che, rimasto solo per colpa di un grosso tonno molto affamato, si avventura nel grande mare. Incontra una medusa colorata come l'arcobaleno, un'aragosta che si muove come una ruspa.....e infine una nuova famiglia. Ma cosa escogita per difendere la sua nuova






IL BIBLIOT...EGOOO

Mensile su libri e dintorni a cura della BiblioVolta
1° Circolo Didattico - Sanremo
N° 5 anno 3 - 28 marzo 2011


www.scuolesanremo.it - bibliovolta@scuolesanremo.it

famiglia dal grosso tonno? Leggete il libro e lo




scoprirete!
"PEZZETTINO" racconta la storia di un "pezzettino" tanto piccolo che pensa di essere un pezzetto di qualcosa ed allora va in giro per chiedere se a qualcuno o a qualcosa manchi una parte. Dopo tante domande e tante avventure capisce.....

Leggete e capirete anche voi. "FEDERICO" narra la storia di un topolino di campagna e dei suoi quattro amici e ci fa riflettere sulla potenza delle parole.



"ALESSANDRO E IL TOPO MECCANICO": Alessandro è un topolino che è convinto di non essere amato da nessuno dato che le persone, quando lo vedono, gridano e lo rincorrono con la scopa. Un giorno incontra un topo meccanico.....In questa storia si parla pure di una lucertola magica e di un sassolino viola.....Leggete.... è veramente una favola molto dolce. Ci dimenticavamo di dirvi che i quattro libri hanno delle illustrazioni molto belle ed anche per questo ci sono piaciuti tanto. **I bambini della 1A Scuola Volta**



Noi *bambini della prima B* abbiamo letto, con la nostra maestra, questi quattro racconti: "La casa più grande del mondo". La piccola lumaca che abita sul cavolo ha deciso che vuole la casa più grande del mondo, ma



il suo papà le spiega che certe cose sono meglio

piccole e le racconta la storia di un'altra lumachina come lei che, per far sviluppare la sua casa, comincia a stiracchiarsi finché non riesce a far crescere il suo guscio sempre più, sempre più, fino a quando . . . scoprirà di aver esagerato.

Siamo sicuri che le cose grandi siano meglio di quelle piccole?

"Teodoro e il fungo parlante". Questa è la storia di un topolino fifone che sa fare solo una cosa:

correre. Un giorno trova uno strano fungo "parlante", così, stufo di essere preso in giro dai suoi amici



(una lucertola, una rana e una tartaruga), racconta di aver trovato l'unico esemplare di fungo parlante, che dice sempre la verità. E qual è la verità? Naturalmente che i topi sono animali da venerare. Ma . . . le bugie hanno le gambe corte!

"Il sogno di Matteo". Matteo è un topolino che vive, insieme a mamma e papà, in una soffitta triste e polverosa. I suoi genitori vorrebbero che lui diventasse



un dottore famoso, ma Matteo, dopo una visita con la scuola al Museo d'Arte, scopre il sogno della sua vita...

"Un pesce è un pesce". È la storia di una bella amicizia tra un girino e un pesciolino che sott'acqua crescono e scoprono di avere delle differenze. La rana è anfibio e può uscire dall'acqua per vivere sulla terra, dove scopre un mondo meraviglioso! Anche il pesce vorrebbe vedere quelle belle cose, ma . . . non si



IL BIBLIOT...EGOOO

Mensile su libri e dintorni a cura della BiblioVolta
1° Circolo Didattico - Sanremo
N° 5 anno 3 - 28 marzo 2011

www.scuolesanremo.it - bibliovolta@scuolesanremo.it

possono sfidare le leggi della natura! Un pesce è un pesce... per fortuna però un amico è sempre un amico!!




Che ne dite? Vi è venuta voglia di leggere questi libri per saperne un po' di più? Noi

abbiamo fatto anche dei disegni per illustrare ogni storia. Vi sono piaciuti?

Adesso vogliamo leggere anche le altre storie di Leo Lionni, perché siamo molto curiosi di scoprire altri personaggi. Allora... buona lettura a tutti!!!

I bambini della I B Scuola Volta



Noi bambini della classe prima della Scuola di San Pietro vi consigliamo il libro *Bravo Frigorillo! Piccoli suggerimenti per rispettare l'ambiente*, di Sandro Barbalarga, Edizioni Emme.

La maestra ci ha letto questo bel libro che parla di Frigorillo, un

bambino che impara a rispettare l'ambiente. All'inizio



Frigorillo incontra Carletto il cassonetto, tutto pieno di spazzatura, e Nino il netturbino, che lo accompagnano a vedere una

discarica. Poi Carletto dice a Frigorillo che per risolvere il problema della spazzatura bisogna fare la **RACCOLTA DIFFERENZIATA**, cioè bisogna separare i vari tipi di rifiuti per poterli **RICICLARE**, che vuol dire lavorarli per fare altri oggetti.

Lo sapevate che con le bottiglie di plastica si possono fare quei

bei maglioni caldi che indossiamo quando andiamo a sciare?!? Leggendo il libro



abbiamo anche imparato che i cassonetti hanno un colore diverso per ogni tipo di spazzatura: vetro, carta, plastica, ...

Anche gli avanzi del cibo che mangiamo si possono riutilizzare, con il **COMPOSTAGGIO**.

A scuola lo abbiamo sperimentato! In giardino abbiamo un grande contenitore con della terra dove mettiamo i nostri avanzi di frutta e verdura che



insetti e lombrichi trasformano in terriccio fertile per le piante! Questo libro ci ha insegnato tante altre cose, ma è più bello se

le scoprite voi... Buona lettura e.. ricordate che è importante rispettare l'ambiente!!

I bambini della classe I di San Pietro



L'ANGOLO DEL MONDO
Questo mese vi

propongo una fiaba popolare cinese molto nota: **"Il duca Yè e la passione dei draghi"**.

E' un libro splendidamente illustrato, che mostra a grandi e piccoli un diverso immaginario della figura del drago, che nella mitologia cinese è considerato un





IL BIBLIOT...ECCOOO

Mensile su libri e dintorni a cura della BiblioVolta
1° Circolo Didattico - Sanremo
N° 5 anno 3 - 28 marzo 2011

www.scuolesanremo.it - bibliovolta@scuolesanremo.it


essere positivo e di grande saggezza. Il duca Yè ha una passione smisurata per i draghi, tanto da riempire tutto il suo palazzo con le loro immagini. La fama di un simile ammiratore di draghi arriva fino alle orecchie di Long, il vero signore dei draghi che decide di scendere dal cielo e andare a trovarlo. L'incontro si rivelerà davvero molto divertente. Nelle ultime pagine scoprirete anche tanti giochi tradizionali cinesi. Il testo ha inoltre la particolarità di essere bilingue, potrà quindi essere apprezzato anche dai nostri nuovi alunni cinesi ai quali porgiamo così il nostro caloroso "Benvenuti!!!"

La maestra Mariangela



LA LIBRERIA DELLE RAGAZZE

La coppia Anna Sarfatti e Serena Righetti, autrice e illustratrice, ci regala una raccolta di filastrocche sui possibili mestieri delle donne, i più assurdi, fantastici, divertenti e improbabili, e offrono, senza alcuna pedanteria pedagogica, la possibilità a tutti i bambini di riflettere su quello che vogliono fare da grandi. Il libro si rivolge principalmente alle bambine, perché difendano la loro unicità come donne e la parità per se stesse e per le compagne che ancora non hanno la forza per farlo; ma deve essere uno spunto di



riflessione anche per i maschi, perché anche loro possono pensare al loro futuro con totale libertà e immaginazione. La parità tra maschi e femmine è un principio sancito dalla Costituzione, eppure ancora oggi è un obiettivo lontano. Le disuguaglianze cominciano a

diffondersi da quando si è piccoli, il peggio è che crescono insieme a noi. Così le donne accudiscono i bambini e gli uomini vanno a lavorare. Le donne fanno le segretarie e gli uomini i presidenti. Ma non a tutte, e non a tutti, va bene così. Ecco un modo per imparare con le rime e i disegni a lottare per i propri sogni, a capire che da grande si può fare la mamma e la casalinga, ma anche la sindaca e l'inventrice o, perché no, la fotografa di ragnatele e l'accompagnatrice di

sirene. Un libro scritto al femminile, ma rivolto a tutti i ragazzi che un giorno diventeranno uomini e donne. "Quante tante donne" di Anna Sarfatti, illustrazioni di Serena Biglietti, presentazione di Margherita Hack N°11725 Fiabe e racconti al femminile

La maestra Mariangela



INEUROPA...

Dalla Catalunya.

Di sicuro tutti voi sapete chi sono le

Tre gemelle, però forse non sapete che la sua scrittrice e illustratrice è catalana e si chiama **Roser Capdevila i Valls**. Nata a Barcellona il 23 gennaio 1939, ha studiato Belle Arti alla scuola Massana, di Barcellona. Scrive e illustra libri, preferibilmente per bambini. Ha ottenuto tantissimi premi e i suoi libri sono stati tradotti in 35 lingue. Queste tre gemelle sono ispirate dalle sue proprie figlie, tre figlie gemelle nate nel 1969, a Barcellona, chiamate Anna, Helena e Teresa. Oltre ai libri, c'è la serie a cartoni animati che è composta da 65 episodi della durata di 22 minuti ciascuno e che è stata prodotta dalla Cromosoma e Televisió de Catalunya. Ha avuto un grande successo internazionale e si è vista in 158 paesi.

E' la storia delle tre gemelle Anna, Teresa ed Elena e di una strega annoiata.



Le tre bambine si divertono sempre a combinare qualche scherzo e la strega le punisce mandandole all'interno di un racconto tradizionale o di

una leggenda. Le Tre gemelle superano le difficoltà del racconto e vincono la strega che, annoiata, torna nel suo mondo. Le Tre gemelle (*Les Tres bessones*, in catalano) si rassomigliano tantissimo. Sono diverse solo nel colore del loro abbigliamento (verde, rosa o azzurro), o in piccoli dettagli del carattere: Elena, per



IL BIBLIOT... ECO

Mensile su libri e dintorni a cura della BiblioVolta

1° Circolo Didattico - Sanremo

N° 5 anno 3 - 28 marzo 2011

www.scuolesanremo.it - bibliovolta@scuolesanremo.it



esempio, ha sempre molta fame, Anna è molto romantica e dolce e Teresa è la più determinata. In molte storie appaiono la scrittrice e suo marito come genitori delle gemelle, l'appartamento dove vivono in una strada

di Barcellona e la scuola dove vanno le gemelle. Nelle storie appaiono tantissimi riferimenti catalani, per esempio: l'architetto Antoni Gaudí, abbigliamenti tipici catalani, come un cappello rosso chiamato "barretina", si vedono monumenti catalani, ecc. I racconti a volte sono tradizionali catalani, come la storia di "Patufet", o del "Tamburino del Bruc". In tutte le storie, appaiono anche tre piccoli topolini, che fanno la parodia dell'azione interpretata dalle bambine. Potete trovare più informazione e giochi nel sito: www.lestresbessones.com

Jairo Casals, Baila Diallo, Toni Lorente, Ljubitzka Moran. 2n ESO- IES Gerbert d'Aurillac- Sant Fruitós de Bages (Barcelona).



IMPARA L'ARTE E...



Allegrati anatroccoli pasquali
Cari amici del Bibliot... Eco, questo mese vi propongo la costruzione

ne di un simpatico anatroccolo pasquale che potrete utilizzare per decorare in modo creativo e divertente la vostra cameretta.

Materiale occorrente:

- Cartoncino giallo e arancione
- Cartoncino a righe



- o a pois
- Feltro colorato
- Perline di legno
- Fili di lana gialla

Istruzioni: Utilizzando il modello che trovate in fondo all'articolo, realizzate sul cartoncino giallo la sagoma dell'anatroccolo e sul cartoncino a righe la sagoma dell'uovo. Ricavate il becco dal cartoncino arancione e incollatelo sulla sagoma dell'anatroccolo, quindi disegnate gli occhi, le narici e un bel sorriso allegro. Legate al collo dell'anatroccolo una sciarpina di feltro colorato. Incollate l'uovo alle ali e infine incollate le zampette oppure praticate due piccoli fori a cui fissare i fili di lana con i piedini.



Buon divertimento e Felice Pasqua a tutti voi!
Chiara Tonet, Museo Civico di Sanremo



IL BIBLIOT...EGOOO

Mensile su libri e dintorni a cura della BiblioVolta

1° Circolo Didattico - Sanremo

N° 5 anno 3 - 28 marzo 2011

www.scuolesanremo.it - bibliovolta@scuolesanremo.it

FOOD & BOOKS...



FOOD... IL REGNO DI SARDEGNA...IN

CUCINA:

PIEMONTE. LA BAGNA CAODA

Ingredienti:

2 o 3 acciughe, per ogni commensale
2 O 3 spicchi d'aglio, per ognuno dei consumatori
olio, alcuni cucchiaini da cucina per ciascun commensale, verdure tradizionali piemontesi

Procedimento:

In un tegame di terracotta, si pone l'aglio affettato ed asciugato, con poco olio e burro, e lo si cuoce lentamente per 30' rimestando con cucchiaino di legno, prestando attenzione che non rosoli. L'aglio dovrà sciogliersi, formando una crema omogenea bianca e soffice; a questo punto si aggiunge altro olio ed acciughe e si cuoce l'ingrediente ottenuto a fuoco lento, sino allo scioglimento delle acciughe, in amalgama con l'aglio.

La cottura dovrà essere particolarmente curata per ottenere una bagna caoda vigorosa e digeribile. Si otterrà in questo modo una salsa densa e profumata di colore marrone chiaro.

Le verdure che accompagnano il piatto non devono essere aromatiche (sedano, finocchio e ravanelli); si sceglieranno, quindi, cardi gobbi di Nizza o cardi spadoni di Chieri, peperoni di Carmagnola spellati, crudi o arrostiti, peperoni conservati in aceto e rape, topinambur, cavoli verdi,



bianchi e rossi, cuori bianchi di insalate scarola ed indivia, porri freschi, cipollotti lunghi, incisi a croce alla loro base e posti in tavola a mazzetti, oppure esposti immersi in un bicchiere di vino (Dolcetto, Barbera o Nebbiolo), dal quale emergono rape bianche, barbabietole rosse e cavolfiori lessi.

Infine piatti di patate bianche bollite avvolte nella buccia, mele, fette di zucca arrostiti o fritte, fette di polenta calda e cestini di uova fresche da strapazzare con l'ultima cucchiaino di salsa, che rimarrà nel tegame di coccia, al termine del consumo.

**Gli studenti dell'Istituto Alberghiero "Ruffini"
Arma di Taggia**

...& BOOKS!!! . Questa gustosissima e saporitissima pietanza va assolutamente

accompagnata da un altrettanto gustosissimo libro. Ecco cosa vi consigliamo: **Un Garibaldino di nome Chiara** della famosa scrittrice per ragazzi **Lia Levi**.

Attraverso la narrazione dell'autrice, riviviamo un evento storico importante per il nostro Paese: la spedizione dei Mille in Sicilia nel 1860. Se Garibaldi deciderà di sbarcare in Sicilia per farla diventare parte del Regno d'Italia, il suo fido capitano Ettore Sartori partirà certo con lui. E che ne sarà di sua figlia, l'undicenne Chiara, orfana di madre? Niente paura. Chiara, travestita da maschio e con il nome di Corrado, seguirà suo padre nell'impresa dei Mille, e vivrà tutte le avventure della gloriosa spedizione. La storia attraverso le storie, per lettori dai dieci ai tredici anni.



ARRIVEDERCI AL PROSSIMO NUMERO!